



REFIL PURIFICADOR FACILE® C9

GARANTIA DE ÁGUA LIVRE DE DUREZA.

ELEMENTO FILTRANTE IDEAL PARA REDUÇÃO DE ÍONS DE CÁLCIO E MAGNÉSIO.

Código do produto: 903-0553

TECNOLOGIA

SOFT

ABRANDAMENTO



TECNOLOGIA DE FILTRAÇÃO

O Facile® C9 é a melhor opção de purificador para diminuir a dureza da água. Desenvolvido por meio da tecnologia SOFT®, é composto exclusivamente por resina catiônica. A redução de dureza na água ocorre pela troca catiônica, termo que também é conhecido como abrandamento.

O mecanismo de troca catiônica acontece por meio da troca entre os cátions presentes na solução e no material (resina). Os principais íons que conferem dureza à água são o cálcio e o magnésio, que são captados pela resina catiônica, liberando outros íons como hidrogênio e sódio. Esses compostos orgânicos, quando presentes na água, são responsáveis por causar gosto salobro e incrustações de sistemas, quando em maiores temperaturas.

Dessa forma, este produto é ideal para o preparo de cafés e outras bebidas, proporcionando redução do sabor amargo indesejado. Além disso, a retirada de dureza da água proporcionará um aumento da vida útil de equipamentos destinados ao preparo de café, pois não haverá a calcificação dos componentes, preservando sistemas elétricos e até mesmo as tubulações.



Utilize um Cap Facile® (913-2510) com este produto.

10 copos de 250 ml por hora

Normas e Referências: Este aparelho destina-se ao uso em água que atende a portaria PRC MS 5:2017 do Ministério da Saúde. Atende as especificações da norma NBR 16098:2012. **OBS.:** Capacidade de abrandamento: 25 gramas de CaCO₃.

DESCRITIVO TÉCNICO

Temperatura de operação: 5°C mín. / 50°C máx.

Pressão de operação: 19,6 kPa mín. a 399 kPa máx.

Composição: polipropileno e resina catiônica

Grau de Filtração: Classe C (≥5 a <15 micra)

Capacidade total: 25 gr CaCO₃

Vazão máxima: 40 l/h

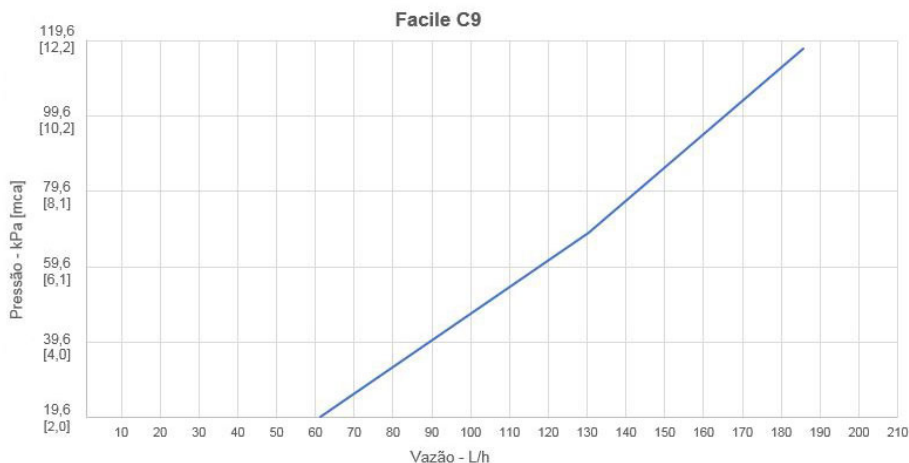
Peso bruto: 0,540 kg

Peso líquido: 0,500 kg

Dimensionais Emb. AxØ: 199 mm x 65 mm

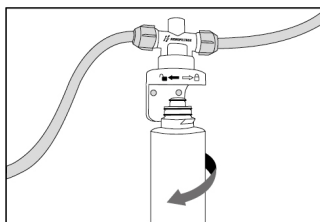
Retenção de partículas

Ponto de Uso

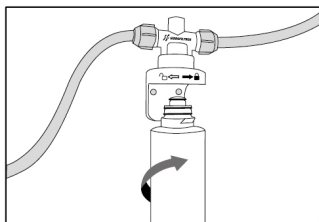


Resaltamos que os nossos dispositivos para melhoria de água possuem componentes de excelente qualidade, cujo propósito é a redução dos contaminantes dissolvidos na água. A eliminação total ou o resultado do dispositivo dependem de uma série de fatores, como vazão aplicada, concentração de contaminantes, presença de outros elementos químicos, temperatura, pH, além da combinação entre os refis. Dessa forma, o resultado obtido é oriundo de vários fatores combinados e a performance dos produtos nas diversas condições e características de água pode gerar resultados diferentes, cabendo a um especialista a aplicação correta do produto.

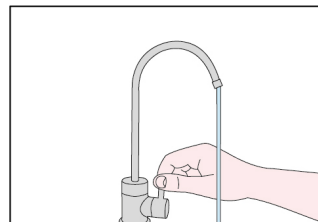
Instruções de Troca do Refil:



1. IMPORTANTE: Não é necessário fechar o registro geral para a troca do refil, pois o Cap Facile® possui uma válvula automática de bloqueio de água. Utilize um pano e um recipiente para coletar a água entre a saída do Cap Facile® e a torneira. Desencaixe o Refil Purificador Facile® girando 1/4 de volta para a esquerda.



2. Certifique-se de que os três anéis de vedação estão no alojamento. Encaixe o Refil Purificador Facile® e gire 1/4 de volta para a direita. Pronto! Troca do refil realizada.



3. Garanta que todas as conexões estejam livres de vazamento, conferindo os componentes de vedação. Abra o registro geral de água. Descarte os primeiros 15 litros até que a água fique cristalina. Uau! Agora você pode desfrutar de uma água purificada.



REFIL DESCARTÁVEL. Não necessita de limpeza ou retrolavagem. Faça a separação correta do lixo.

OBSERVAÇÕES IMPORTANTES:

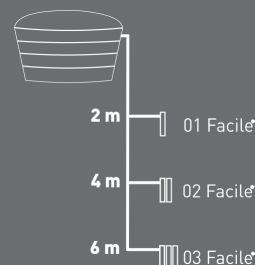
1. Recomendamos que a instalação seja feita em um local de fácil acesso e protegido da luz solar.
2. Caso você queira consumir água purificada diretamente na torneira Facile Slim ou na torneira Facile Triuno, orientamos utilizar um conector Y com rosca de 1/2" para fornecer água normal em paralelo.
3. O Facile possui rosca externa de 1/2", portanto utilize conexões do mesmo padrão.
4. Aconselhamos o uso de mangueira flexível de inox de 1/2".
5. Sugerimos que instale seu Facile na posição vertical.
6. Faça rotineiramente a limpeza do purificador. Utilize água e sabão biodegradável e evite materiais abrasivos.

DEFINA ATÉ 3 REFIS PARA SEREM INSTALADOS JUNTOS, SEGUINDO AS COMBINAÇÕES DISPONÍVEIS:



Para melhor desempenho do produto, deve-se considerar como distância mínima de operação entre a altura da caixa d'água e o ponto de instalação:

- 2 metros de distância, para a instalação de 01 Facile®;
- 4 metros de distância, para a instalação de uma combinação com 02 Facile®;
- 6 metros de distância, para a instalação de uma combinação com 03 Facile®.



**VOCÊ FICOU COM ALGUMA DÚVIDA SOBRE A INSTALAÇÃO?
QUER CONHECER O UNIVERSO FACILE®?**

ENTÃO ACESSSE:



HIDROFILTROS.COM.BR/FACILE